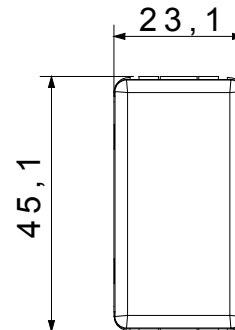
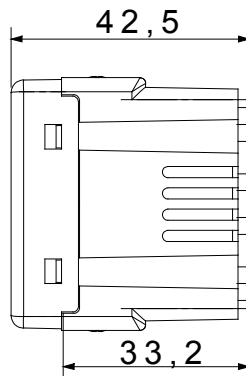
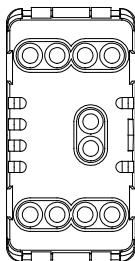




The System modular devices allow the creation of infinite combinations of devices and plates, through a complete range that covers all design, functional and installation needs. Colours and finishes: satin black, elegant and classy. The range includes control units, socket-outlets, breakers, indicators, connectors and devices for the control, safety and comfort of your home.

Categorie	Releu	Contacte ieșire	1 NO/NC 10A(AC1) / 4A(AC15) 250V AC
Descriere	Releu monostabil	Culoare	Negru
Nr. poli	1	Tensiune	230 V
Standard	EN 60669-1 / EN 60669-2-2	Frecvență	50Hz
Rezistența la tensiunea de test	2000 V la 50 Hz timp de 1 minut	Rezistența izolației	>5 MOhm
Borne de cablare	Conținut	Comutator de funcționare prelungit (nr. de modificări)	10 poziții 250 V c.a. cosφ=0,6
Termo-presiune cu bilă	125 °C	Test de încercare cu fir incandescent	850 °C
Prinderea bornei la tracțiunea cablului	> 50 N	Capacitate de strângere borne cabluri torsadate (mm²)	min. 0,75 - max. 2x4
Capacitate de strângere a bornelor cabluri solide (mm²)	min. 0,5 - max. 2x2,5	Nr. Module DE SISTEM	1
Putere nominală	2300 VA	Putere nominală (AC15)	500 VA
Lămpi incandescente/cu halogen 230V	-	Lămpi fluorescente cu balast electronic	0 W
Lămpi fluorescente cu balast compensat	0 W	Lămpi	0 W
Lămpi cu LED-uri	0 W	Lămpi cu halogen/LED cu transformator electronic	0 W
Lămpi cu halogen/LED cu transformator electromecanic	0 W	Material	Tehnopolimer
Electrocod	140		

### DIMENSIONAL



### TECHNICAL SYMBOLOGY



### STANDARDS/APPROVALS

